

Die Raupe
Advent 2011



Begrüßung



Hallo liebe
Eltern und Kinder,



noch bevor das erste Lichtlein brennt, halten Sie die „Adventsraupe“ als erste „Raupe“ des laufenden Kindergartenjahres in den Händen. Für diejenigen, die sie noch nicht kennen: dies ist eine kleine Zeitschrift vom Elternbeirat für die Eltern und Kinder des Kindergartens St. Michael in Etterzhausen.

In dieser Ausgabe möchten wir u. a. den Elternbeirat und das KiGa-Team vorstellen. Vor allem aber möchten wir Sie zusammen mit Ihren Kindern ein wenig unterhalten mit z. B. einem jahreszeitlich passenden Rezept, ein paar weihnachtlichen Ausmalbildern, Rätseln und auch einer tierischen Weihnachtsbastelei. Außerdem haben wir uns ein paar Freizeitvorschläge für die kalte Jahreszeit ausgedacht und einige unserer Lieblings-Vorlesebücher als Buchtipps aufgeführt.

Es wäre schön, wenn wir mit unseren Beiträgen Ihr Interesse wecken könnten und unsere Zeitschrift Sie etwas in Weihnachtsstimmung versetzt.



Zusammensetzung des Elternbeirates

- Annett Rappe (33)** 1. **Vorsitzende**,
Lehramt RS, Deutsch / Geschichte,
Alina (11), Emilia (7), Ariana (3), Mäuse
- Jutta Weigert (46)** 2. **Vorsitzende**,
Hausfrau,
Sabrina (17), Sophia (5), Tiger
- Karin Kröber (37)** **Schriftführung / Kasse**,
MTA / Praxis- & Finanzmanagement,
Sarah (9), Benjamin (8), Isabelle (5),
Lilli (1½), Tiger, Sonnenkäfer
- Dr. Marion Böger (40)** **Raupe**,
Ärztin,
Laurin (7), Ella (6), Linus (3), Mäuse
- Sabine Pur (31)** **Raupe**,
Projektleiterin,
Luis (5), Mila (2½), Tiger, Sonnenkäfer
- Dagmar Hornik (41)** **Raupe**,
Chem.-techn. Assistentin,
Lena (8), Leopold (5), Bären
- Martina Stiegler (34)** **Raupe / Elterncafe**,
Hausfrau,
Daniel (13), Sabine (8), Alexander (5),
Michaela (2½), Tiger
- Andrea Baeker (35)** **Elterncafe**,
MTLA,
Lena (6), Noemi (3), Mäuse, Tiger
- Börge Ilg (42)** **Öffentlichkeitsarbeit / Fotografie**,
Juristin,
Daniel (8), Fabian (5), Tiger
- Annett Müller (30)** **Öffentlichkeitsarbeit**,
Rechtsanwaltsfachangestellte,
Leonie (3), Mäuse



Das Kindergartenteam stellt sich vor

Bärengruppe

Sabine Hofmeister (42)

KiGa-Leiterin, seit 19 J. im KiGa
Magdalena (12)

Daniela Stadelbauer (36)

seit Sep. 09 im KiGa
Nico (15), Ina (13)

Karin Kolb (41)

seit Sep. 09 im KiGa
Veronika (12), Anna (9), Simon (5)

Lea Kaiser (17)

Praktikantin,
seit Sep. 11 im KiGa

Tigergruppe

Eva Nikolayczik (48)

seit 23 J. im KiGa
Maria (25), Annika (19)

Barbara Wied (38)

seit Juni 11 im KiGa
Victoria (3)

Sonnenkäfergruppe

Elke Hetzenecker-Sippl (41)

seit 23 J. im KiGa
Alisa (16), Nina (14)

Andrea Köferstein-Sterl (46)

seit 23 J. im KiGa
Sabrina (18), Mario (16)

Angelika Niebler (55)

seit März 08 im KiGa
Magdalena (19), Korbinian (16),
Benedikt (14)

Mäusegruppe

Edith Kipka (53)

seit 20 J. im KiGa
Annette (31), Eva (30), Simone (17)

Christine Röckl (18)

Vertretung von Marlene Doblinger,
seit Sep. 11 im KiGa

Marlene Doblinger (26)

seit 9 J. im KiGa



Mittagessen-Betreuung

Erika Handl (50)


seit 21 J. im KiGa
Stefan (24), Christian (22)



...finde die 5 Fehler...



...finde den Weg zum Schlittenberg...



Elterncafe

Das zweite Elterncafe wird am Montag, dem 12.12. ab 8.00 Uhr im Foyer des Kindergartens stattfinden.

Wer morgens nicht kann, hat ab 12.00 Uhr auch noch einmal die Möglichkeit eine Tasse Kaffee zu genießen.

Eine tolle Gelegenheit sich bei einer Tasse Glühwein oder Kaffee kennen zu lernen, sich auszutauschen, zu tratschen...


Die Kinder werden Sie mit Adventsliedern unterhalten. Der Elternbeirat wird für Kaffee und Punsch sorgen. Außerdem dürfen Sie sich über leckere selbstgebackene Plätzchen von den Kindern freuen.



Wir würden uns freuen, wenn das Elterncafe weiter so wunderbar genutzt wird.



...mal mich bitte fertig und dann aus...



Draußen im Schnee toben

Zwengerlskikurs für Kurzentschlossene



In der Skischule Predigtstuhl ist unsere Tochter mit gerade 4 Jahren das erste Mal auf Skiern gestanden. Dank Skikarussell, Zwengerllift, Kinderparcours und netten Skilehrern hatte sie viel Spaß und war nach 2 Nachmittagen schon relativ sicher unterwegs. Es war außerhalb der Ferienzeiten eine spontane Anmeldung (für den gleichen Tag!) möglich. Man musste ca. 30 min vor Kursbeginn da sein. Während des Zwengerlkurses konnte ich mit dem großen Bruder am Hang nebenan fahren...

www.skischule-predigtstuhl.de/kids.htm

Flutlicht-Schlittenfahren am Tunnelberg in Etterzhausen

An der Tunnelstraße direkt vorm oberen Tor des Kindergartens geht es los. Das erste Stück ist für die Kleineren eventuell etwas steil. Ab dem Eisenbahntunnel können dann auch die Kleineren mit Schlitten oder Schnee-Bob loslegen. Die Strecke ist optimal lang, hat eine moderate Neigung und ist mit Straßenlaternen gut ausgeleuchtet. Am Ende der Piste bremst die im unteren Bereich geräumte Straße die Schlittenfahrt ab.



Buchtipps für wohlige Abende




„Stockmann“ von Axel Scheffler und Julia Donaldson

„Stockmann“ ist ein wunderschönes, in Reimen geschriebenes Bilderbuch, das bei uns seit 2 Jahren zu den absoluten Lieblingsbüchern gehört. Das Stöckchen Stockmann erlebt viele Abenteuer, bis er als Brennholz in dem Kamin landet, durch den „rumms“ der Weihnachtsmann kommt. An Weihnachten wird Stockmann dann vom Weihnachtsmann zurück zu seiner Familie gebracht... Ein wunderschönes Bilderbuch vom Erfinder des „Grüffelo“, das nicht nur in der Weihnachtszeit aus dem Regal geholt werden sollte.



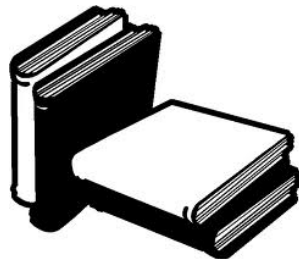

„Abenteuer Zeitreise“

Diese Bücher gibt es als Einzel- und Sammelband. Geschichtliche und naturwissenschaftliche Themen wie z. B. Dinosaurier, Steinzeit und Burgen werden kindgerecht und wunderschön illustriert dargestellt. Als Zuhörer wird man Teil dieser Geschichten, erlebt deren Anfang, ihre Weiterentwicklung im Laufe der Erdgeschichte und verfolgt die jeweiligen Themen bis in die heutige Zeit. Kindern wird ein Gefühl für die Zeit vermittelt und Geschichte wird regelrecht lebendig. Gut geeignet zum Vorlesen für Kinder ab 5 Jahren.



„Merope das Sternenkind“

Die Geschichten um Merope das Sternenkind, das jeden Tag einen weiteren verlorenen Stern einsammelt begleitet uns schon seit Jahren durch die Adventszeit. Jeden Tag beginnt eine neue kleine Geschichte, die nur 2 Seiten lang und bebildert ist. Aus Merope wurde ein richtiges kleines Ritual: die Kinder holen das Buch und einen Brieföffner. Zunächst las ich den Anfang der Geschichte vor, der auf den Schluss neugierig machte. Dann durfte ein Kind die folgende (perforierte) Doppelseite mit einem Brieföffner auseinandertrennen, damit ich den Schluss vorlesen konnte. Endlich ein Buch in dieser Art - die Geschichten nicht zu lang, nicht zu real, nicht zu komplex. Und doch kein Bilderbuch im klassischen Sinne mehr.



Drinnen Neues entdecken und erleben

Vorweihnachtszeit im Naturkundemuseum

Auch in der Vorweihnachtszeit bietet das Naturkundemuseum ein schönes Programm für Familien an. Folgende Termine könnte man sich gleich vormerken:

- 04.12. Weihnachtsbasar mit individueller
 Handwerkskunst und Märchenerzählung
- 18.12. Fossilien-Präparieren für Familien mit Kindern
www.nmo-regensburg.de



Kasperle-Theater „theater larifari“

Ins Cafe Vitus - Hinter der Grieb 8 - 93047 Regensburg kommt jeden Sonntag der Kasperle um 15, 16 und 17 Uhr. Noch vor Weihnachten erwarten euch diese Abenteuer mit ihm:

- 27.11. Kasperl und der fremde Wald
- 04.12. Kasperl und der Plätzchendieb
- 11.12. Wo war der Nikolaus
- 18.12. Der entlaufene Weihnachtsbaum
www.theater-larifari.de



...mal mich bitte aus...



Weihnachtsbastelei: Winter-Elch

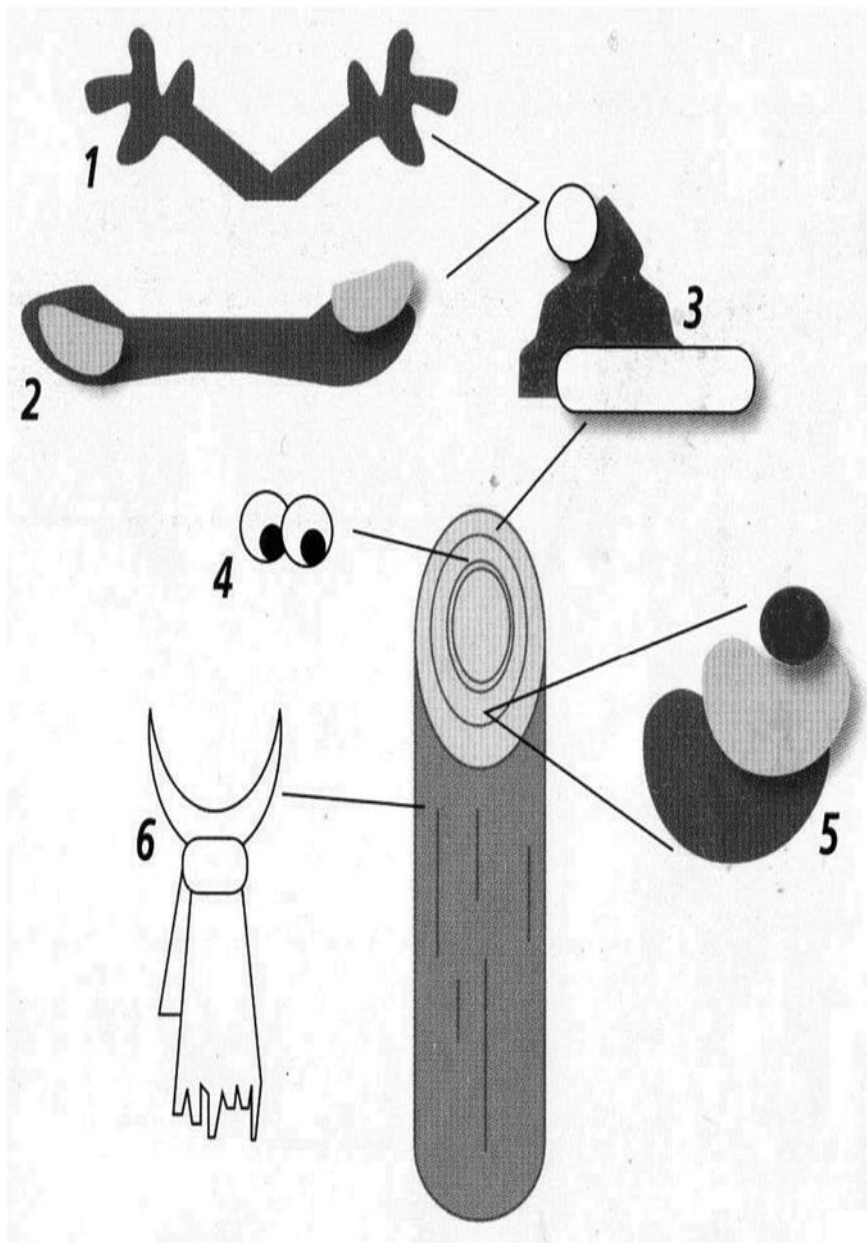
Der lustige Winter-Elch gefällt nicht nur Kindern und ist ganz schnell gebastelt. Neben einem Aststück oder Rundholz braucht man lediglich etwas Filz oder Bastelkarton in verschiedenen Farben, Alleskleber, eine Bastelschere und einen breiten Filzstift.



So geht`s:

Aus braunem Filz Geweih (1) und Ohren (2) ausschneiden; Geweih auf die Ohren kleben. Aus rotem und weißem Filz Mützentteile (3) zurechtschneiden und zusammenkleben; fertige Mütze aufs Geweih kleben. Mundpartie und Nase (5) ausschneiden und wie im Bild gezeigt aufeinander kleben; mit Filzstift Mund einzeichnen. Augen (4) zurechtschneiden (oder Wackelaugen); Augen und Geweih mit Mütze auf Ast-Schnittstelle kleben. Mit Filzstift Mund einzeichnen, zuletzt aus weißem Filz einen Schal (6) binden und um den „Hals“ legen - fertig!





Martinsumzug



Am 11.11. war es wieder soweit. Punkt 17:00 Uhr war Treffpunkt für den diesjährigen Martinsumzug. Kinder, Eltern, Großeltern und Erzieherinnen versammelten sich um den Lichterkreis auf der großen Wiese vor dem Kindergarten.




Prälat Dr. Rauch begann das Martinsfest mit einer stimmungsvollen Freilichtmesse. Danach führte der Elternbeirat das Martinsspiel in Form eines Minimusicals auf. Unter Gitarrenbegleitung (Alexander Kröber) und Trompetenuntermalung (Andrea Thoma) wurde das Lied „Ein armer Mann“ aufgeführt. Anschließend durften die Vorschulkinder ihren Lichtertanz aufführen. Danach ging es mit den selbstgebastelten Laternen eine kleine Runde um die Kirche herum und wieder zurück in den Kindergarten. Dort brannte auch schon das Martinsfeuer, in dessen Schein Martinslieder gesungen wurden.

Anschließend gab es für jedes Kind eine Martinsgans. Diese wurden dieses Jahr von Herrn Prälat Dr. Rauch gestiftet - ein ganz großes Dankeschön hierfür! Natürlich war auch für das leibliche Wohl aller Besucher gut gesorgt, es gab Martinsgänse, Kinderpunsch, Glühwein und erstmals auch selbst gegrillte Knackersemmeln zu kaufen.

Einen herzlichen Dank an die fleißigen Helfer der Freiwilligen Feuerwehr Etterzhausen, den Elternbeirat, das Kindergarten-Team, die Lichtertanz-Tänzer, allen Martinsgans-Bäckern, Alexander Kröber, Andrea Thoma, dem tollen Grillteam und natürlich Dr. Rauch mit seinen Ministranten.



...mal mich bitte aus...



*...mal und schneide
mich bitte aus...*




Unser Lieblings-Bratapfel-Rezept mit viel, viel Butter



4 säuerliche Äpfel (z. B. Boskop) waschen. Das Kerngehäuse ausstechen und Äpfel in eine feuerfeste Form stellen. Mit etwas Zitronensaft beträufeln. Apfelschale ringsum einschneiden, damit sie nicht platzt und der Apfel besser gart. Für die Füllung je nach Geschmack 3-4 EL Rosinen, 2 EL gehackte Nüsse (Mandelsplitter und Pinienkerne mögen wir besonders gerne), 1 EL Zucker und 1 TL Zimt mischen und die Äpfel damit füllen. In der Zwischenzeit 100 g Butter zerlassen und die fertig vorbereiteten Äpfel damit übergießen.

Dann im vorgeheizten Backofen bei 190 Grad etwa 30 Minuten garen.

Hmmmm !!!



Zum Abschluss: Der wunderbare...



Mila (Sonnenkäfer) wird zu Hause von der Oma gefragt: „Ist deine Erzieherin, die Andrea, noch immer krank?“ Mila erklärt es ihr: „Ja, die hat sich doch den Fuß verbrochen, Oma!“

Anika (Tiger) beobachtet ihre Erzieherinnen Barbara und Eva am Basteltisch bei den Vorbereitungen für die Weihnachtsbasteleien: „Ui, ich möchte auch basteln!“ Eva antwortet ihr: „Das ist jetzt nur die Testphase. Wir basteln dann in der Vorschule.“ Aber Anika ist überzeugt: „Ich möchte auch eine Testphase basteln!“

Eike (Mäuse) sieht seine Erzieherin Edith in der Turnhalle an der Sprossenwand und fragt: "Machst du jetzt Muskelkater?"

Leopold (Bären) meint zu seiner Mama: „Mama, können wir wieder mal Sumpffleisch machen?“ Seine Mama ist etwas verwirrt: „Was ist denn Sumpffleisch?“ Leopold weiß es ganz genau: „Das haben wir doch letztes Mal zu Kraut und Bratkartoffeln gegessen!“ Der Mama fällt es wie Schuppen von den Augen: „Ach Leopold, du meinst „Surfleisch“ und nicht „Sumpffleisch“...“

Sophia (Tiger) ärgert sich beim Spielen und ruft ganz verzweifelt: „O Mann, ich dreh mich gleich durch!!!“

Das Redaktionsteam wünscht allen:

Frohe Weihnachten!



**Adventskalender zum
Herausnehmen, Aufhängen & Ausmalen...**

ADVENTSKALENDER

★ ZUM BETALEN ★



AUCH IN DIESEM JAHR DÜRFT IHR DEN WEIHNACHTSBAUM
BUNT SCHMÜCKEN. BEHALT JEDEN TAG EINEN ANHÄNGER
UND WENN DER BAUM AM 24.12. FEZTIG GESCHMÜCKT IST,
LÄSST DAS CHRISTKIND NICHT MEHR LANGE AUF SICH WARTEN!